




Horta Bio... em casa

Ficha de Registo

Identificação da planta escolhida	
Nome comum da espécie: <i>Feijão</i>	Nome científico: <i>Phaseolus vulgaris</i>
Quando colocaste a semente na terra? <b>Atenção:</b> as sementes sem água não germinam! Precisas de ter as sementes sempre húmidas.	
Data: <i>9-5-2020</i>	
Quantos dias passaram até ao aparecimento da plântula? <b>Regista este momento com uma fotografia!</b> Não te esqueças: A planta "recém-nascida" precisa de luz para realizar a fotossíntese, é desta forma que produz o seu próprio alimento.	
Resposta: <i>9 dias</i>	
<b>Registo semanal do desenvolvimento da planta:</b> Regista semanalmente o desenvolvimento da tua planta. Se não se notarem modificações significativas, não necessitas de anotar. Envia no final de cada semana 2 fotografias no máximo, que exibam a evolução do crescimento da planta. Faz o desenho, bem pintadinho, da planta que observas.	
<b>O que podes e deves registar?</b> Quanto cresceu? Quantas folhas novas? Apareceram ramificações? Apareceram flores, quando? A planta ficou com as folhas amareladas? Murchou? Tem parasitas?	
1.ª Semana: 	<i>✍ Não houve alterações</i>
2.ª Semana: 	<i>✍ Apareceu as primeiras folhas</i>
3.ª Semana: 	<i>✍ O caule tem 14 cm tem 5 caules e 2 folhas cada caule</i>
4.ª Semana:	<i>✍</i>

**Por fim...**

**Descreve como foi feita a sementeira:**

coloquei numa caixa terra, abri um buraco, coloquei sementes, tapei, reguei e pus ao sol.

**Como foi realizada a manutenção da tua planta?**

quando a terra estava seca reguei.

**Que materiais utilizaste?**



terra

pá

caixa

sementes

água