




## Horta Bio... em casa

### Ficha de Registo

<b>Identificação da planta escolhida</b>	
Nome comum da espécie: Feijão vermelho	Nome científico: Phaseolus vulgaris
<b>Quando colocaste a semente na terra?</b>	
Data: 09/05/2020	
<b>Quantos dias passaram até ao aparecimento da plântula?</b>	
Resposta: 3 dias	
<b>Registo semanal do desenvolvimento da planta:</b>	
Semana 1: A raiz apareceu e cresceu um bocadinho 3 cm.	
Semana 2: Continuo a crescer e apareceram 2 folhas - 7cm.	

**Semana 3: Continuo a crescer e apareceu ramificações – 14cm.**



**Semana 4: Continuo a crescer e apareceram mais 3 folhas 25cm.**



**e ramificações –**



### **Por fim...**

**Descreve-nos como foi feita a sementeira:**

**Colocar um algodão bem húmido no fundo de um recipiente.**

**Colocar os grãos de feijão dentro do algodão e deixar num local com luz. Não deixar o algodão ficar seco.**

**Depois de aparecer a plântula colocar terra noutra recipiente e enterrar o feijão a 10 cm de profundidade.**

**Deixar à luz e regar.**

**Como foi realizada a manutenção da tua planta?**

**Deixar em local com luz e colocar água sempre aos pouquinhos.**

**Que materiais utilizaste?**

**1 – Garrafa de plástico cortada ao meio**

**2 – Algodão**

**3 – Grãos de feijão**

**4 – Terra**

**5 - Água**